

## Sistema de seguimiento integral en los casos de Violencia de Género (Sistema VioGén)



Marzo 2021

## NOTA INTRODUCTORIA

El Sistema de Seguimiento Integral en los Casos de Violencia de Género (Sistema VioGén), dependiente de la Secretaría de Estado de Seguridad del Ministerio del Interior, pretende alcanzar los siguientes objetivos:

- Aglutinar a las diferentes instituciones públicas que tienen competencias en materia de violencia de género;
- Integrar toda la información de interés que se estime necesaria;
- Realizar valoraciones policiales del riesgo<sup>1</sup>;
- Atendiendo al nivel de riesgo<sup>2</sup>, realizar seguimiento y protección a las víctimas en todo el territorio nacional;
- Proporcionar a la víctima un “Plan de Seguridad Personalizado” con medidas de autoprotección;
- Efectuar una labor preventiva, emitiendo “Notificaciones Automatizadas”, cuando se detecte alguna incidencia o acontecimiento que pueda poner en peligro la integridad de la víctima.

Buscando, finalmente, establecer una tupida red que permita el seguimiento y protección de forma rápida, integral y efectiva de las mujeres maltratadas, y de los menores que de ella dependan, en cualquier parte del territorio nacional.

### Glosario de términos:

Caso:

El concepto de "Caso de violencia de género" es muy similar al de “víctima de violencia de género”, aunque no es idéntico. Un Caso contiene toda la información que relaciona a una víctima con un único agresor, incluyendo tantas denuncias (de la víctima, de tercero o de oficio) como se hayan registrado. Igualmente, si una mujer, a lo largo del tiempo, es víctima de violencia de género con más de un agresor, hablaremos de un Caso distinto por cada uno de ellos. Esto mismo es aplicable para los agresores.

Caso activo: Aquel que es objeto de seguimiento policial. El nivel de riesgo de cada Caso activo, según el momento y las circunstancias que lo rodeen, va evolucionando con el trascurso del tiempo.

---

<sup>1</sup> Se emplean los formularios **VPR** (Valoración Policial del Riesgo) y **VPER** (Valoración Policial de Evolución del Riesgo).

<sup>2</sup> Los niveles de riesgo son cinco: “NO APRECIADO”, “BAJO”, “MEDIO”, “ALTO” Y “EXTREMO”, según lo recoge la Instrucción 4/2019, de la Secretaría de Estado de Seguridad, con entrada en vigor el 13 de marzo de 2019 y cada nivel lleva asociadas una serie de Medidas de Protección y seguimiento, de aplicación obligatoria, que varían en intensidad según el nivel de riesgo del Caso en cada momento.

**Caso inactivo:**

Aquel que, por determinadas circunstancias, temporalmente, no es objeto de seguimiento policial. El Caso inactivo puede reactivarse en cualquier momento.

**Caso de baja:**

Aquel en el que se procede a la supresión de datos personales del autor/agresor, una vez estudiadas las características del Caso y siempre que se den alguna de las siguientes circunstancias:

- Sentencia absolutoria firme del interesado;
- Auto de sobreseimiento firme del imputado o procesado;
- Auto de archivo de la causa judicial, siempre que el mismo sea firme.
- Sentencia condenatoria firme, siempre que se haya ejecutado (cumplimiento de la pena) y haya transcurrido el plazo legal para la cancelación de antecedentes penales.

**Caso valorado conforme al vigente Protocolo (Instrucción 4/2019):**

Aquellos Casos en los que se ha realizado la Valoración Policial del Riesgo (VPR) o la Valoración Policial de la Evolución del Riesgo con incidencia (VPER-C), conforme al vigente "Protocolo de Valoración policial del riesgo de violencia de género, gestión de la seguridad de las víctimas y seguimiento de los Casos a través del Sistema de seguimiento Integral de los Casos de violencia de género (Sistema VioGén)" regulado por la Instrucción 4/2019 de la SES, con entrada en vigor en fecha 13 de marzo de 2019.

**Caso de ESPECIAL RELEVANCIA:**

Aquellos Casos en los que, tras la práctica de la valoración policial del riesgo, conforme al vigente Protocolo (Instrucción 4/2019), se detecta una especial combinación de indicadores que aumentan de manera significativa la probabilidad de que el agresor ejerza sobre la víctima violencia muy grave o letal. Esta situación se da únicamente en Casos con riesgo MEDIO, ALTO O EXTREMO.

**Caso con MENORES EN SITUACIÓN DE VULNERABILIDAD:**

Aquellos Casos en los que, tras la práctica de la valoración policial del riesgo a la víctima, conforme al vigente Protocolo (Instrucción 4/2019), y existiendo MENORES a su cargo, se detecta una especial combinación de indicadores que apuntan a que estos MENORES pueden encontrarse en situación de especial vulnerabilidad. Esta situación se puede dar en todos los niveles de riesgo.

**Caso con MENORES EN SITUACIÓN DE RIESGO:**

Aquellos Casos en los que, tras la práctica de la valoración policial del riesgo a la víctima, conforme al vigente Protocolo (Instrucción 4/2019), y existiendo MENORES a su cargo, se detecta una especial combinación de indicadores que apuntan a que la violencia ejercida por el agresor sobre la víctima podría extenderse a otras personas cercanas a esta, especialmente hacia los MENORES a su cargo. Esta situación se da únicamente en Casos con riesgo MEDIO, ALTO O EXTREMO.

*Casos de ESPECIAL RELEVANCIA, MENORES EN SITUACIÓN DE VULNERABILIDAD O MENORES EN SITUACIÓN DE RIESGO: El Sistema VioGén genera para estos Casos una Diligencia Automatizada que se adjunta al informe de valoración policial del riesgo y al Atestado, al objeto de recomendar a la Autoridad Judicial y Fiscal la práctica de evaluación adicional experta en el ámbito forense.*

---

**NOTA:** Estos datos estadísticos se pueden ampliar consultando el “Portal Estadístico” de la Delegación del Gobierno contra la Violencia de Género del Ministerio de Igualdad.  
<http://www.violenciagenero.igualdad.gob.es/violenciaEnCifras/boletines/home.htm>

CASOS DE VIOLENCIA DE GÉNERO DISTRIBUCIÓN TERRITORIAL

(Datos a 31/03/2021)

País nacimiento víctima: Todos los países

Edad víctima: Todas las edades

Sistema de Seguimiento Integral en los casos de Violencia de Género (Sistema VioGén)									
COMUNIDAD AUTÓNOMA / PROVINCIA	NIVEL DE RIESGO (Casos activos)					CASOS			VÍCTIMAS
	No apreciado	Bajo	Medio	Alto	Extremo	ACTIVOS	INACTIVOS	TOTAL	
Almería	1.226	933	152	13		2.324	13.762	16.086	14.530
Cádiz	1.306	1.375	284	21		2.986	19.975	22.961	20.562
Córdoba	428	584	187	17	1	1.217	8.914	10.131	9.139
Granada	627	763	257	13		1.660	14.145	15.805	14.376
Huelva	667	423	106	13		1.209	8.414	9.623	8.757
Jaén	583	594	185	12		1.374	7.612	8.986	8.201
Málaga	1.712	1.183	215	27	1	3.138	28.590	31.728	28.623
Sevilla	1.630	1.487	404	27		3.548	27.025	30.573	27.813
<b>Andalucía</b>	<b>8.179</b>	<b>7.342</b>	<b>1.790</b>	<b>143</b>	<b>2</b>	<b>17.456</b>	<b>128.437</b>	<b>145.893</b>	<b>132.001</b>
Huesca	147	105	20	5		277	2.225	2.502	2.266
Teruel	58	43	16	2		119	1.197	1.316	1.197
Zaragoza	517	497	67	5		1.086	13.338	14.424	13.107
<b>Aragón</b>	<b>722</b>	<b>645</b>	<b>103</b>	<b>12</b>		<b>1.482</b>	<b>16.760</b>	<b>18.242</b>	<b>16.570</b>
<b>Asturias</b>	<b>774</b>	<b>509</b>	<b>124</b>	<b>11</b>		<b>1.418</b>	<b>13.625</b>	<b>15.043</b>	<b>13.328</b>
<b>Islas Baleares</b>	<b>1.275</b>	<b>1.000</b>	<b>212</b>	<b>23</b>		<b>2.510</b>	<b>24.722</b>	<b>27.232</b>	<b>24.475</b>
Las Palmas	972	913	140	7		2.032	22.869	24.901	22.342
Santa Cruz de Tenerife	881	1.009	282	24		2.196	20.853	23.049	20.643
<b>Canarias</b>	<b>1.853</b>	<b>1.922</b>	<b>422</b>	<b>31</b>		<b>4.228</b>	<b>43.722</b>	<b>47.950</b>	<b>42.985</b>
<b>Cantabria</b>	<b>396</b>	<b>277</b>	<b>61</b>	<b>8</b>		<b>742</b>	<b>6.704</b>	<b>7.446</b>	<b>6.823</b>
Ávila	104	101	19	1		225	1.732	1.957	1.758
Burgos	328	218	47	6		599	4.048	4.647	4.168
León	311	224	60	2		597	4.964	5.561	4.979
Palencia	105	102	20	2		229	1.541	1.770	1.638
Salamanca	179	89	15	3		286	3.339	3.625	3.344
Segovia	38	115	31	6		190	1.627	1.817	1.687
Soria	84	31	4			119	976	1.095	1.013
Valladolid	308	214	18	4		544	5.865	6.409	5.830
Zamora	84	72	12			168	1.718	1.886	1.727
<b>Castilla y León</b>	<b>1.541</b>	<b>1.166</b>	<b>226</b>	<b>24</b>		<b>2.957</b>	<b>25.810</b>	<b>28.767</b>	<b>26.144</b>
Albacete	483	157	27	2		669	5.069	5.738	5.178
Ciudad Real	328	309	67	2		706	6.787	7.493	6.766
Cuenca	246	119	12			377	2.203	2.580	2.311
Guadalajara	221	198	52	1		472	3.686	4.158	3.800
Toledo	724	414	85	12		1.235	8.714	9.949	9.026
<b>Castilla-La Mancha</b>	<b>2.002</b>	<b>1.197</b>	<b>243</b>	<b>17</b>		<b>3.459</b>	<b>26.459</b>	<b>29.918</b>	<b>27.081</b>
Barcelona							4.247	4.247	3.876
Girona							549	549	466
Lleida							459	459	402
Tarragona							2.490	2.490	2.387
<b>Cataluña (1)</b>							<b>7.745</b>	<b>7.745</b>	<b>7.131</b>
Alicante	1.816	1.481	418	39		3.754	34.408	38.162	33.988
Castellón	537	604	196	17	1	1.355	8.263	9.618	8.640
Valencia	2.219	1.955	388	38	1	4.601	40.385	44.986	39.726
<b>Comunidad Valenciana</b>	<b>4.572</b>	<b>4.040</b>	<b>1.002</b>	<b>94</b>	<b>2</b>	<b>9.710</b>	<b>83.056</b>	<b>92.766</b>	<b>82.354</b>
Badajoz	397	384	142	6		929	7.333	8.262	7.534
Cáceres	386	275	51	3		715	3.841	4.556	4.133
<b>Extremadura</b>	<b>783</b>	<b>659</b>	<b>193</b>	<b>9</b>		<b>1.644</b>	<b>11.174</b>	<b>12.818</b>	<b>11.667</b>
A Coruña	646	840	161	14		1.661	11.792	13.453	12.216
Lugo	289	216	55	4		564	3.585	4.149	3.780
Ourense	210	114	25	3		352	3.593	3.945	3.574
Pontevedra	468	473	177	17		1.135	12.446	13.581	12.257
<b>Galicia</b>	<b>1.613</b>	<b>1.643</b>	<b>418</b>	<b>38</b>		<b>3.712</b>	<b>31.416</b>	<b>35.128</b>	<b>31.827</b>
<b>Madrid</b>	<b>4.525</b>	<b>3.177</b>	<b>822</b>	<b>100</b>	<b>1</b>	<b>8.625</b>	<b>99.482</b>	<b>108.107</b>	<b>99.060</b>
<b>Murcia</b>	<b>1.364</b>	<b>1.354</b>	<b>312</b>	<b>25</b>	<b>2</b>	<b>3.057</b>	<b>25.097</b>	<b>28.154</b>	<b>25.390</b>
<b>Navarra</b>	<b>524</b>	<b>434</b>	<b>118</b>	<b>19</b>	<b>1</b>	<b>1.096</b>	<b>6.172</b>	<b>7.268</b>	<b>6.676</b>
Alava							296	296	276
Guipúzcoa							380	380	355
Vizcaya							832	832	759
<b>País Vasco (1)</b>							<b>1.508</b>	<b>1.508</b>	<b>1.390</b>
La Rioja	210	132	130	11		483	4.177	4.660	4.193
Ceuta	40	55	35			130	1.577	1.707	1.576
Melilla	75	67	25	2		169	1.890	2.059	1.932
<b>TOTAL</b>	<b>30.448</b>	<b>25.619</b>	<b>6.236</b>	<b>567</b>	<b>8</b>	<b>62.878</b>	<b>559.533</b>	<b>622.411</b>	<b>562.603</b>
							<b>CASOS BAJA</b>	<b>638</b>	
							<b>CASOS EXTRANJERO</b>	<b>8.400</b>	
							<b>TOTAL CASOS</b>	<b>631.449</b>	

Casos Mossos d'Esquadra enviados (vía servicios web) desde Cataluña

**72.860**

(1) Los casos inactivos de Cataluña y el País Vasco reflejan el número de víctimas que, estando recogidas en el Sistema VioGén (en otra parte del territorio nacional), en la actualidad residen en alguna de estas dos Comunidades Autónomas.

**CASOS DE VIOLENCIA DE GÉNERO  
DISTRIBUCIÓN POR CUERPOS POLICIALES**

(Datos a 31/03/2021)

Sistema de Seguimiento Integral en los casos de Violencia de Género (Sistema VioGén)									
INSTITUCIONES	NIVEL DE RIESGO (Casos activos)					CASOS			VÍCTIMAS
	No apreciado	Bajo	Medio	Alto	Extremo	ACTIVOS	INACTIVOS	TOTAL	
Cuerpo Nacional de Policía	11.765	10.808	2.270	268	6	25.117	302.678	327.795	296.043
Guardia Civil	11.731	10.176	2.824	229	1	24.961	196.986	221.947	202.983
Ertzaintza (1)							1.508	1.508	1.390
Mossos d' Esquadra (1)							7.745	7.745	7.131
Policía Foral Navarra	166	115	51	6		338	1.765	2.103	1.901
U.A. de Galicia	121	113	30	1		265	1.121	1.386	1.173
PL Andalucía	1.787	1.090	246	8		3.131	10.037	13.168	11.423
PL Aragón	5	5				10	28	38	32
PL Asturias	206	164	47	2		419	2.332	2.751	2.354
PL Baleares	160	144	21	1		326	1.790	2.116	1.841
PL Canarias	140	162	18			320	483	803	648
PL Cantabria	113	43	11	3		170	610	780	678
PL Castilla y León	212	112	18			342	1.060	1.402	1.158
PL Castilla-La Mancha	113	50	1			164	397	561	497
PL Cataluña									
PL Comunidad Valenciana	1.661	1.248	256	17	1	3.183	9.978	13.161	11.031
PL Extremadura	4	2				6	8	14	12
PL Galicia	140	101	47			288	1.230	1.518	1.273
PL Madrid	1.603	905	272	24		2.804	17.241	20.045	17.895
PL Murcia	209	146	8			363	133	496	435
PL Navarra	233	156	21			410	1.201	1.611	1.434
PL País Vasco									
PL La Rioja	26	14	92	8		140	562	702	600
PL Ceuta	39	52				91	492	583	508
PL Melilla	14	13	3			30	148	178	163
<b>TOTAL</b>	<b>30.448</b>	<b>25.619</b>	<b>6.236</b>	<b>567</b>	<b>8</b>	<b>62.878</b>	<b>559.533</b>	<b>622.411</b>	<b>562.603</b>
							<b>CASOS BAJA</b>	<b>638</b>	
							<b>CASOS EXTRANJERO</b>	<b>8.400</b>	
							<b>TOTAL CASOS</b>	<b>631.449</b>	

Casos Mossos d'Esquadra enviados (vía servicios web) desde Cataluña

**72.860**

(1) Los casos inactivos de Cataluña y el País Vasco reflejan el número de víctimas que, estando recogidas en el Sistema VioGén (en otra parte del territorio nacional), en la actualidad residen en alguna de estas dos Comunidades Autónomas.




CASOS ACTIVOS CON MENORES EN SITUACIÓN DE VULNERABILIDAD, MENORES EN SITUACIÓN DE RIESGO Y CASOS DE ESPECIAL RELEVANCIA POR NIVELES DE RIESGO

(Datos a 31/03/2021)

Sistema de Seguimiento Integral en los casos de Violencia de Género (Sistema VioGén)

COMUNIDAD AUTÓNOMA / PROVINCIA	TOTAL CASOS ACTIVOS	CASOS ACTIVOS VALORADOS CONFORME NUEVO PROTOCOLO-INSTRUCCIÓN 4/2019-(13/03/2019)															
		TOTAL CASOS CONFORME INSTRUCCIÓN 4/2019	CASOS CON MENORES A CARGO DE LA VÍCTIMA	CASOS CON MENORES EN SITUACIÓN DE VULNERABILIDAD					CASOS CON MENORES EN SITUACIÓN DE RIESGO				CASOS DE ESPECIAL RELEVANCIA				
				NO APRECIADO	BAJO	MEDIO	ALTO	EXTREMO	TOTAL	MEDIO	ALTO	EXTREMO	TOTAL	MEDIO	ALTO	EXTREMO	TOTAL
Almería	2.324	1.679	936	77	78	23	1		179	6	1		7	89	12		101
Cádiz	2.986	2.094	1.266	88	104	34	2		228	19	1		20	131	18		149
Córdoba	1.217	932	556	42	58	21		1	122	14			14	114	13		127
Granada	1.660	1.309	793	67	80	25			172	17			17	144	11		155
Huelva	1.209	869	463	44	31	6	1		82	6	1		7	53	10		63
Jaén	1.374	864	512	41	45	22	1		109	19	1		20	110	9		119
Málaga	3.138	2.108	1.165	116	92	18	2		228	17	1		18	130	25		155
Sevilla	3.548	2.498	1.518	131	130	42	1		304	22	3		25	213	20		233
<b>Andalucía</b>	<b>17.456</b>	<b>12.353</b>	<b>7.209</b>	<b>606</b>	<b>618</b>	<b>191</b>	<b>8</b>	<b>1</b>	<b>1.424</b>	<b>120</b>	<b>8</b>		<b>128</b>	<b>984</b>	<b>118</b>		<b>1.102</b>
Huesca	277	205	114	14	14	3	1		32	1			1	10	5		15
Teruel	119	88	50	10	1	1			12		1		1	9	2		11
Zaragoza	1.086	809	417	40	44	13			97	2			2	35	3		38
<b>Aragón</b>	<b>1.482</b>	<b>1.102</b>	<b>581</b>	<b>64</b>	<b>59</b>	<b>17</b>	<b>1</b>		<b>141</b>	<b>3</b>	<b>1</b>		<b>4</b>	<b>54</b>	<b>10</b>		<b>64</b>
<b>Asturias</b>	<b>1.418</b>	<b>1.072</b>	<b>558</b>	<b>58</b>	<b>40</b>	<b>10</b>			<b>108</b>	<b>9</b>	<b>1</b>		<b>10</b>	<b>74</b>	<b>9</b>		<b>83</b>
<b>Islas Baleares</b>	<b>2.510</b>	<b>1.928</b>	<b>1.015</b>	<b>96</b>	<b>100</b>	<b>28</b>	<b>2</b>		<b>226</b>	<b>13</b>	<b>3</b>		<b>16</b>	<b>132</b>	<b>21</b>		<b>153</b>
Las Palmas	2.032	1.666	894	81	77	15			173	7			7	83	6		89
Santa Cruz de Tenerife	2.196	1.767	975	85	77	34	2		198	23	3		26	149	20		169
<b>Canarias</b>	<b>4.228</b>	<b>3.433</b>	<b>1.869</b>	<b>166</b>	<b>154</b>	<b>49</b>	<b>2</b>		<b>371</b>	<b>30</b>	<b>3</b>		<b>33</b>	<b>232</b>	<b>26</b>		<b>258</b>
<b>Cantabria</b>	<b>742</b>	<b>532</b>	<b>266</b>	<b>20</b>	<b>16</b>	<b>6</b>	<b>1</b>		<b>43</b>	<b>3</b>			<b>3</b>	<b>36</b>	<b>6</b>		<b>42</b>
Ávila	225	167	96	10	14	2			26		1		1	4	1		5
Burgos	599	409	225	30	9	6			45	3	2		5	34	6		40
León	597	432	223	19	18	7			44	1			1	37	2		39
Palencia	229	151	91	9	10	1	1		21					8	1		9
Salamanca	286	206	107	20	7	2			29					9	3		12
Segovia	190	123	62	4	7	2	2		15	4			4	17	3		20
Soria	119	77	39	5	1	1			7	1			1	3			3
Valladolid	544	391	204	23	21	3			47	1			1	12	3		15
Zamora	168	144	71	10	7	2			19					8			8
<b>Castilla y León</b>	<b>2.957</b>	<b>2.100</b>	<b>1.118</b>	<b>130</b>	<b>94</b>	<b>26</b>	<b>3</b>		<b>253</b>	<b>10</b>	<b>3</b>		<b>13</b>	<b>132</b>	<b>19</b>		<b>151</b>
Albacete	669	425	242	29	9	3			41	3			3	12	1		13
Ciudad Real	706	516	277	14	20	5			39	5			5	41	2		43
Cuenca	377	226	106	8	9	2			19					7			7
Guadalajara	472	350	217	25	26	8			59	2	1		3	29	1		30
Toledo	1.235	810	516	64	54	17	3		138	4	2		6	39	10		49
<b>Castilla-La Mancha</b>	<b>3.459</b>	<b>2.327</b>	<b>1.358</b>	<b>140</b>	<b>118</b>	<b>35</b>	<b>3</b>		<b>296</b>	<b>14</b>	<b>3</b>		<b>17</b>	<b>128</b>	<b>14</b>		<b>142</b>
Alicante	3.754	2.766	1.521	153	127	37	4		321	34	3		37	240	33		273
Castellón	1.355	1.013	553	36	71	26	3		136	15	2		17	124	14		138
Valencia	4.601	3.300	1.774	183	176	44	4		407	19	2		21	229	32		261
<b>Comunidad Valenciana</b>	<b>9.710</b>	<b>7.079</b>	<b>3.848</b>	<b>372</b>	<b>374</b>	<b>107</b>	<b>11</b>		<b>864</b>	<b>68</b>	<b>7</b>		<b>75</b>	<b>593</b>	<b>79</b>		<b>672</b>
Badajoz	929	680	405	30	42	10	1		83	11			11	67	5		72
Cáceres	715	416	242	21	31	11			63	1			1	20	3		23
<b>Extremadura</b>	<b>1.644</b>	<b>1.096</b>	<b>647</b>	<b>51</b>	<b>73</b>	<b>21</b>	<b>1</b>		<b>146</b>	<b>12</b>			<b>12</b>	<b>87</b>	<b>8</b>		<b>95</b>
A Coruña	1.661	1.058	513	30	71	12	3		116	10			10	84	13		97
Lugo	564	333	177	19	17	7			43	4			4	32	4		36
Ourense	352	254	125	21	8	1	1		31	4			4	18	2		20
Pontevedra	1.135	834	413	33	32	17	1		83	13	2		15	102	15		117
<b>Galicia</b>	<b>3.712</b>	<b>2.479</b>	<b>1.228</b>	<b>103</b>	<b>128</b>	<b>37</b>	<b>5</b>		<b>273</b>	<b>31</b>	<b>2</b>		<b>33</b>	<b>236</b>	<b>34</b>		<b>270</b>
Madrid	8.625	5.852	3.106	332	328	100	14		774	56	11		67	443	91	1	535
Murcia	3.057	2.354	1.393	125	130	29	6		290	18			18	170	18		188
Navarra	1.096	741	433	28	25	16	3		72	6	3		9	67	16	1	84
La Rioja	483	356	192	13	12	17	3		45	2			2	54	6		60
Ceuta	130	103	74	3	4	5			12					23			23
Melilla	169	145	105	4	9	3			16	2			2	16	2		18
<b>TOTAL</b>	<b>62.878</b>	<b>45.052</b>	<b>25.000</b>	<b>2.311</b>	<b>2.282</b>	<b>697</b>	<b>63</b>	<b>1</b>	<b>5.354</b>	<b>397</b>	<b>45</b>		<b>442</b>	<b>3.461</b>	<b>477</b>	<b>2</b>	<b>3.940</b>


**VALORADOS CONFORME NUEVO PROTOCOLO-INSTRUCCIÓN 4/2019 (13/03/2019)- DE ESPECIAL RELEVANCIA, CON MENORES A CARGO DE LA VÍCTIMA Y EN SITUACIÓN DE VULNERABILIDAD O EN RIESGO**  
 (Datos acumulados de Casos que en el periodo desde el 13/03/2019 hasta el 31/03/2021 han estado en alguna de las siguientes situaciones)

Sistema de Seguimiento Integral en los casos de Violencia de Género (Sistema VioGén)			
COMUNIDAD AUTÓNOMA / PROVINCIA	CASOS ACTIVOS VALORADOS CONFORME NUEVO PROTOCOLO-INSTRUCCIÓN 4/2019 (13/03/2019)		
	CASOS DE ESPECIAL RELEVANCIA 	CASOS CON MENORES EN SITUACION DE VULNERABILIDAD 	CASOS CON MENORES EN SITUACION DE RIESGO 
	TOTAL	TOTAL	TOTAL
Almería	640	179	55
Cádiz	769	228	69
Córdoba	418	122	50
Granada	531	172	46
Huelva	351	82	28
Jaén	380	109	45
Málaga	783	228	73
Sevilla	1.018	304	111
<b>Andalucía</b>	<b>4.890</b>	<b>1.424</b>	<b>477</b>
Huesca	79	32	6
Teruel	26	12	3
Zaragoza	277	97	27
<b>Aragón</b>	<b>382</b>	<b>141</b>	<b>36</b>
<b>Asturias</b>	<b>480</b>	<b>108</b>	<b>56</b>
<b>Islas Baleares</b>	<b>781</b>	<b>226</b>	<b>73</b>
Las Palmas	547	173	65
Santa Cruz de Tenerife	586	198	63
<b>Canarias</b>	<b>1.133</b>	<b>371</b>	<b>128</b>
<b>Cantabria</b>	<b>198</b>	<b>43</b>	<b>26</b>
Ávila	59	26	8
Burgos	173	45	28
León	157	44	7
Palencia	30	21	0
Salamanca	66	29	4
Segovia	51	15	7
Soria	32	7	5
Valladolid	125	47	12
Zamora	54	19	5
<b>Castilla y León</b>	<b>747</b>	<b>253</b>	<b>76</b>
Albacete	90	41	8
Ciudad Real	186	39	20
Cuenca	59	19	4
Guadalajara	128	59	12
Toledo	267	138	23
<b>Castilla-La Mancha</b>	<b>730</b>	<b>296</b>	<b>67</b>
Alicante	1.135	321	117
Castellón	448	136	45
Valencia	1.337	407	147
<b>Comunidad Valenciana</b>	<b>2.920</b>	<b>864</b>	<b>309</b>
Badajoz	254	83	32
Cáceres	157	63	23
<b>Extremadura</b>	<b>411</b>	<b>146</b>	<b>55</b>
A Coruña	370	116	30
Lugo	128	43	15
Ourense	95	31	13
Pontevedra	374	83	33
<b>Galicia</b>	<b>967</b>	<b>273</b>	<b>91</b>
<b>Madrid</b>	<b>2.289</b>	<b>774</b>	<b>257</b>
<b>Murcia</b>	<b>827</b>	<b>290</b>	<b>89</b>
<b>Navarra</b>	<b>259</b>	<b>72</b>	<b>24</b>
<b>La Rioja</b>	<b>135</b>	<b>45</b>	<b>8</b>
<b>Ceuta</b>	<b>55</b>	<b>12</b>	<b>7</b>
<b>Melilla</b>	<b>49</b>	<b>16</b>	<b>7</b>
<b>TOTAL</b>	<b>17.253</b>	<b>5.354</b>	<b>1.786</b>




**CASOS ACTIVOS DE ESPECIAL RELEVANCIA POR NIVELES DE RIESGO**

(Datos acumulados desde el 13/03/2019 hasta el 31/03/2021)

Sistema de Seguimiento Integral en los casos de Violencia de Género (Sistema VioGén)				
COMUNIDAD AUTÓNOMA / PROVINCIA	CASOS ACTIVOS VALORADOS CONFORME NUEVO PROTOCOLO-INSTRUCCIÓN 4/2019 (13/03/2019)			
	CASOS DE ESPECIAL RELEVANCIA 			
	MEDIO	ALTO	EXTREMO	TOTAL
Almería	243	329	68	640
Cádiz	276	421	72	769
Córdoba	148	215	55	418
Granada	179	288	64	531
Huelva	120	191	40	351
Jaén	135	196	49	380
Málaga	275	418	90	783
Sevilla	303	587	128	1.018
<b>Andalucía</b>	<b>1.679</b>	<b>2.645</b>	<b>566</b>	<b>4.890</b>
Huesca	38	34	7	79
Teruel	11	14	1	26
Zaragoza	89	156	32	277
<b>Aragón</b>	<b>138</b>	<b>204</b>	<b>40</b>	<b>382</b>
<b>Asturias</b>	<b>181</b>	<b>248</b>	<b>51</b>	<b>480</b>
<b>Islas Baleares</b>	<b>267</b>	<b>439</b>	<b>75</b>	<b>781</b>
Las Palmas	191	301	55	547
Santa Cruz de Tenerife	254	286	46	586
<b>Canarias</b>	<b>445</b>	<b>587</b>	<b>101</b>	<b>1.133</b>
<b>Cantabria</b>	<b>74</b>	<b>95</b>	<b>29</b>	<b>198</b>
Ávila	26	27	6	59
Burgos	48	105	20	173
León	61	85	11	157
Palencia	17	12	1	30
Salamanca	36	26	4	66
Segovia	11	35	5	51
Soria	16	13	3	32
Valladolid	50	60	15	125
Zamora	24	24	6	54
<b>Castilla y León</b>	<b>289</b>	<b>387</b>	<b>71</b>	<b>747</b>
Albacete	38	43	9	90
Ciudad Real	73	100	13	186
Cuenca	29	27	3	59
Guadalajara	51	63	14	128
Toledo	115	131	21	267
<b>Castilla-La Mancha</b>	<b>306</b>	<b>364</b>	<b>60</b>	<b>730</b>
Alicante	414	611	110	1.135
Castellón	162	254	32	448
Valencia	465	692	180	1.337
<b>Comunidad Valenciana</b>	<b>1.041</b>	<b>1.557</b>	<b>322</b>	<b>2.920</b>
Badajoz	104	128	22	254
Cáceres	60	80	17	157
<b>Extremadura</b>	<b>164</b>	<b>208</b>	<b>39</b>	<b>411</b>
A Coruña	161	188	21	370
Lugo	42	71	15	128
Ourense	42	48	5	95
Pontevedra	140	194	40	374
<b>Galicia</b>	<b>385</b>	<b>501</b>	<b>81</b>	<b>967</b>
<b>Madrid</b>	<b>752</b>	<b>1.225</b>	<b>312</b>	<b>2.289</b>
<b>Murcia</b>	<b>336</b>	<b>422</b>	<b>69</b>	<b>827</b>
<b>Navarra</b>	<b>96</b>	<b>151</b>	<b>12</b>	<b>259</b>
<b>La Rioja</b>	<b>53</b>	<b>73</b>	<b>9</b>	<b>135</b>
<b>Ceuta</b>	<b>18</b>	<b>31</b>	<b>6</b>	<b>55</b>
<b>Melilla</b>	<b>15</b>	<b>31</b>	<b>3</b>	<b>49</b>
<b>TOTAL</b>	<b>6.239</b>	<b>9.168</b>	<b>1.846</b>	<b>17.253</b>


**CASOS ACTIVOS CON MENORES EN SITUACIÓN DE VULNERABILIDAD POR NIVELES DE RIESGO**  
 (Datos acumulados desde el 13/03/2019 hasta el 31/03/2021)

Sistema de Seguimiento Integral en los casos de Violencia de Género (Sistema VioGén)

COMUNIDAD AUTÓNOMA / PROVINCIA	CASOS ACTIVOS VALORADOS CONFORME NUEVO PROTOCOLO-INSTRUCCIÓN 4/2019 (13/03/2019)					
	CASOS CON MENORES EN SITUACIÓN DE VULNERABILIDAD 					
	NO APRECIADO	BAJO	MEDIO	ALTO	EXTREMO	TOTAL
Almería	4	49	79	43	4	179
Cádiz	9	55	91	58	15	228
Córdoba	4	30	48	33	7	122
Granada	7	40	71	47	7	172
Huelva	3	25	25	26	3	82
Jaén	5	20	49	27	8	109
Málaga	15	68	86	49	10	228
Sevilla	15	90	109	71	19	304
<b>Andalucía</b>	<b>62</b>	<b>377</b>	<b>558</b>	<b>354</b>	<b>73</b>	<b>1.424</b>
Huesca	2	9	12	9		32
Teruel		6	2	4		12
Zaragoza	5	30	31	21	10	97
<b>Aragón</b>	<b>7</b>	<b>45</b>	<b>45</b>	<b>34</b>	<b>10</b>	<b>141</b>
<b>Asturias</b>	<b>6</b>	<b>29</b>	<b>52</b>	<b>20</b>	<b>1</b>	<b>108</b>
<b>Islas Baleares</b>	<b>19</b>	<b>60</b>	<b>79</b>	<b>63</b>	<b>5</b>	<b>226</b>
Las Palmas	25	54	53	34	7	173
Santa Cruz de Tenerife	20	66	78	32	2	198
<b>Canarias</b>	<b>45</b>	<b>120</b>	<b>131</b>	<b>66</b>	<b>9</b>	<b>371</b>
<b>Cantabria</b>	<b>2</b>	<b>8</b>	<b>17</b>	<b>14</b>	<b>2</b>	<b>43</b>
Ávila		5	14	6	1	26
Burgos	6	13	8	15	3	45
León	2	11	20	11		44
Palencia	1	7	10	3		21
Salamanca	1	12	11	3	2	29
Segovia	2	6	2	4	1	15
Soria	1	2	2	1	1	7
Valladolid	3	20	17	5	2	47
Zamora	1	5	9	4		19
<b>Castilla y León</b>	<b>17</b>	<b>81</b>	<b>93</b>	<b>52</b>	<b>10</b>	<b>253</b>
Albacete	6	14	13	7	1	41
Ciudad Real	1	10	16	12		39
Cuenca	1	7	6	5		19
Guadalajara		12	28	16	3	59
Toledo	9	42	56	27	4	138
<b>Castilla-La Mancha</b>	<b>17</b>	<b>85</b>	<b>119</b>	<b>67</b>	<b>8</b>	<b>296</b>
Alicante	17	83	123	81	17	321
Castellón	8	35	45	44	4	136
Valencia	24	110	157	92	24	407
<b>Comunidad Valenciana</b>	<b>49</b>	<b>228</b>	<b>325</b>	<b>217</b>	<b>45</b>	<b>864</b>
Badajoz	9	21	29	20	4	83
Cáceres	2	16	26	12	7	63
<b>Extremadura</b>	<b>11</b>	<b>37</b>	<b>55</b>	<b>32</b>	<b>11</b>	<b>146</b>
A Coruña	12	31	49	21	3	116
Lugo	2	9	19	10	3	43
Ourense	2	14	11	3	1	31
Pontevedra	2	21	32	24	4	83
<b>Galicia</b>	<b>18</b>	<b>75</b>	<b>111</b>	<b>58</b>	<b>11</b>	<b>273</b>
<b>Madrid</b>	<b>59</b>	<b>192</b>	<b>264</b>	<b>216</b>	<b>43</b>	<b>774</b>
<b>Murcia</b>	<b>8</b>	<b>86</b>	<b>108</b>	<b>77</b>	<b>11</b>	<b>290</b>
<b>Navarra</b>	<b>5</b>	<b>23</b>	<b>30</b>	<b>13</b>	<b>1</b>	<b>72</b>
<b>La Rioja</b>		<b>9</b>	<b>21</b>	<b>14</b>	<b>1</b>	<b>45</b>
<b>Ceuta</b>		<b>2</b>	<b>6</b>	<b>4</b>		<b>12</b>
<b>Melilla</b>	<b>2</b>	<b>5</b>	<b>4</b>	<b>5</b>		<b>16</b>
<b>TOTAL</b>	<b>327</b>	<b>1.462</b>	<b>2.018</b>	<b>1.306</b>	<b>241</b>	<b>5.354</b>

**CASOS ACTIVOS CON MENORES EN SITUACION DE RIESGO POR NIVELES DE RIESGO**  
(Datos acumulados desde el 13/03/2019 hasta el 31/03/2021)

Sistema de Seguimiento Integral en los casos de Violencia de Género (Sistema VioGén)

COMUNIDAD AUTÓNOMA / PROVINCIA	CASOS ACTIVOS VALORADOS CONFORME NUEVO PROTOCOLO-INSTRUCCIÓN 4/2019 (13/03/2019)			
	CASOS CON MENORES EN SITUACION DE RIESGO 			
	MEDIO	ALTO	EXTREMO	TOTAL
Almería	16	23	16	55
Cádiz	18	46	5	69
Córdoba	8	27	15	50
Granada	9	31	6	46
Huelva	4	14	10	28
Jaén	10	25	10	45
Málaga	7	42	24	73
Sevilla	18	69	24	111
<b>Andalucía</b>	<b>90</b>	<b>277</b>	<b>110</b>	<b>477</b>
Huesca	3	1	2	6
Teruel		3		3
Zaragoza	6	17	4	27
<b>Aragón</b>	<b>9</b>	<b>21</b>	<b>6</b>	<b>36</b>
<b>Asturias</b>	<b>14</b>	<b>33</b>	<b>9</b>	<b>56</b>
<b>Islas Baleares</b>	<b>13</b>	<b>49</b>	<b>11</b>	<b>73</b>
Las Palmas	14	41	10	65
Santa Cruz de Tenerife	16	41	6	63
<b>Canarias</b>	<b>30</b>	<b>82</b>	<b>16</b>	<b>128</b>
<b>Cantabria</b>	<b>6</b>	<b>17</b>	<b>3</b>	<b>26</b>
Ávila	1	5	2	8
Burgos	3	18	7	28
León	3	4		7
Palencia				
Salamanca	2	2		4
Segovia		7		7
Soria		4	1	5
Valladolid	2	7	3	12
Zamora	1	2	2	5
<b>Castilla y León</b>	<b>12</b>	<b>49</b>	<b>15</b>	<b>76</b>
Albacete		6	2	8
Ciudad Real	4	15	1	20
Cuenca	2	2		4
Guadalajara	5	4	3	12
Toledo	7	15	1	23
<b>Castilla-La Mancha</b>	<b>18</b>	<b>42</b>	<b>7</b>	<b>67</b>
Alicante	16	74	27	117
Castellón	11	32	2	45
Valencia	30	88	29	147
<b>Comunidad Valenciana</b>	<b>57</b>	<b>194</b>	<b>58</b>	<b>309</b>
Badajoz	8	20	4	32
Cáceres	6	14	3	23
<b>Extremadura</b>	<b>14</b>	<b>34</b>	<b>7</b>	<b>55</b>
A Coruña	12	15	3	30
Lugo	6	8	1	15
Ourense	4	6	3	13
Pontevedra	8	17	8	33
<b>Galicia</b>	<b>30</b>	<b>46</b>	<b>15</b>	<b>91</b>
<b>Madrid</b>	<b>55</b>	<b>133</b>	<b>69</b>	<b>257</b>
<b>Murcia</b>	<b>20</b>	<b>47</b>	<b>22</b>	<b>89</b>
<b>Navarra</b>	<b>9</b>	<b>13</b>	<b>2</b>	<b>24</b>
<b>La Rioja</b>	<b>3</b>	<b>4</b>	<b>1</b>	<b>8</b>
<b>Ceuta</b>	<b>1</b>	<b>4</b>	<b>2</b>	<b>7</b>
<b>Melilla</b>		<b>7</b>		<b>7</b>
<b>TOTAL</b>	<b>381</b>	<b>1.052</b>	<b>353</b>	<b>1.786</b>